

UDALBILTZA



Euskal Herriari Begira

Larrabetzu



Lanaren egilea:



Euskal Herriko ekonomia eta gizarte garapenerako behategia

Udalbiltza



Aurkibidea

Sarrera 3

Bizitasun Demografikoa 4

Bizitasun Sozial eta Ekonomikoa 6

Udal Zorra 9

Ingurua 10

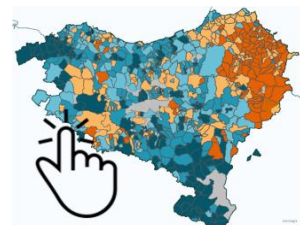
Definizioak eta Iturriak 11

Sarrera

Gaindegia, Euskal Herriko ekonomia eta gizarte garapenerako behategia, Udalbiltza Partzuergoarekin lankidetzan dihardu, Euskal Herriko udalerrri eta lurraldeetako problematikak zertan diren aztertzeko. Bi elkarteen helburua euskal hautetsiok tokiko errealitateari buruzko informazioa izatea da, baita gure herriaren argazki ahalik eta osoena eskaintzea.

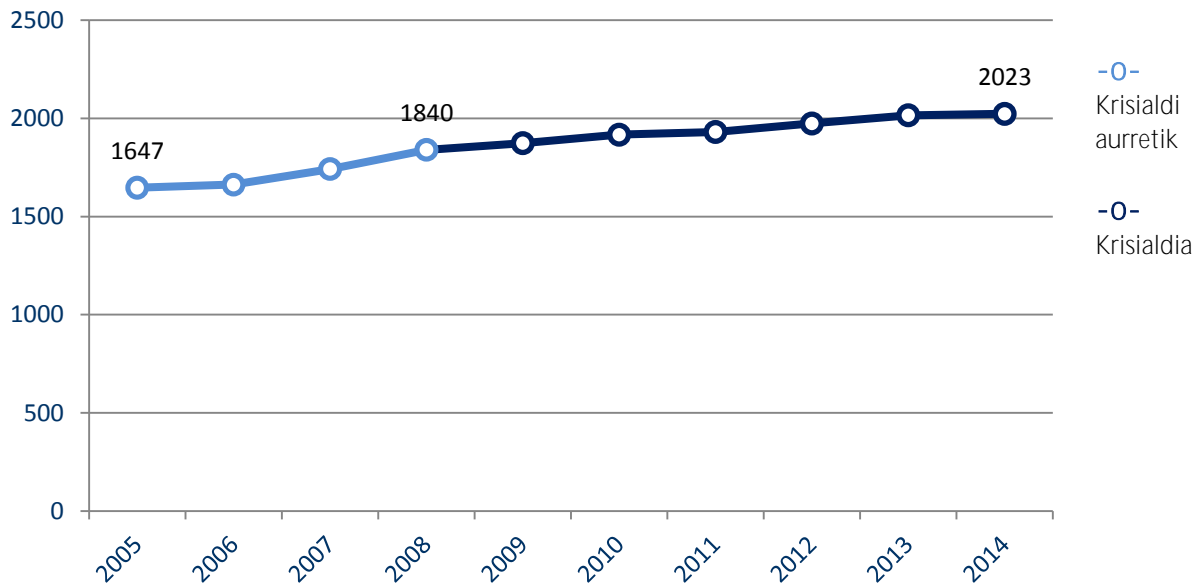
Esku artean duzun txosten hau lankidetzaren emaitzetako bat da. Bertan, adierazle galeria baten bitartez, zure udalerrriaren errealitate sozioekonomikoaren hurbilpen bat egin dugu, zehazki, ondorengo arloetan: demografia, gizartea, jarduera ekonomikoa, etxebizitza eta udal zorra.

Adierazle hautapen hori Euskal Herriari Begira tresnaren osagarri izan nahi du eta zure udalerrriaren egoera sozioekonomikoaren ezagutza zehatzagoa eskuratzen lagunduko dizu.



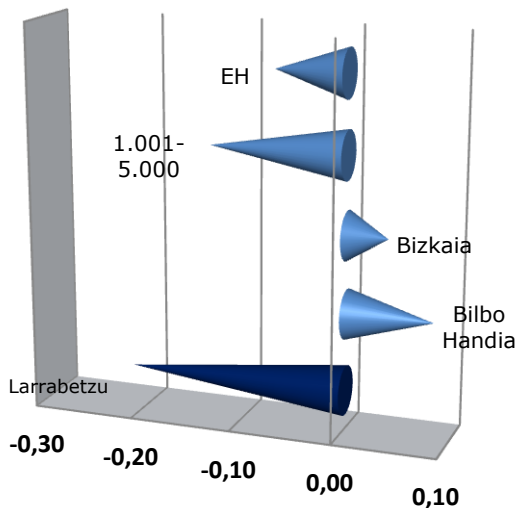
BIZITASUN DEMOGRAFIKOA

Biztanle kopurua: 2.023



Biztanleria mantentzeko etorkin beharren indizea (2008-2013)

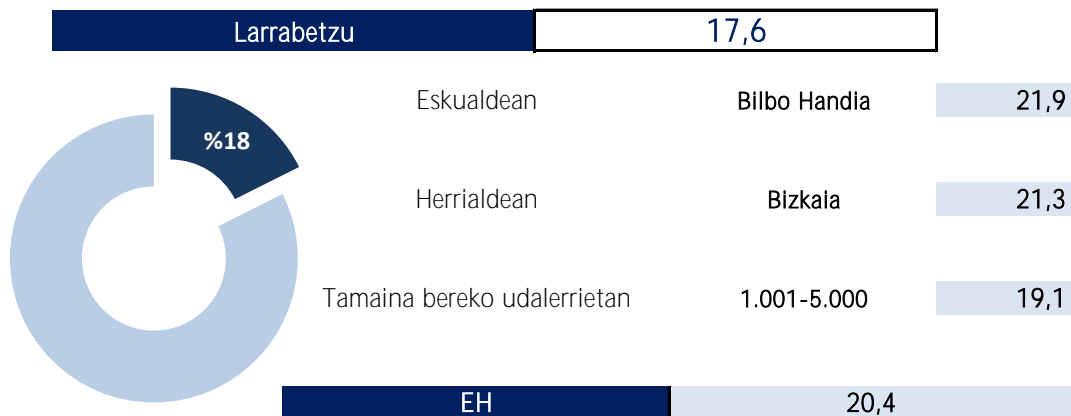
Larrabetzu	-0,22	▲
Eskualdean	Bilbo Handia	0,08 ▼
Herrialdean	Bizkaia	0,04 ▼
Tamaina bereko udalerrietan	1.001-5.000	-0,13 ▲
EH	-0,07	▲



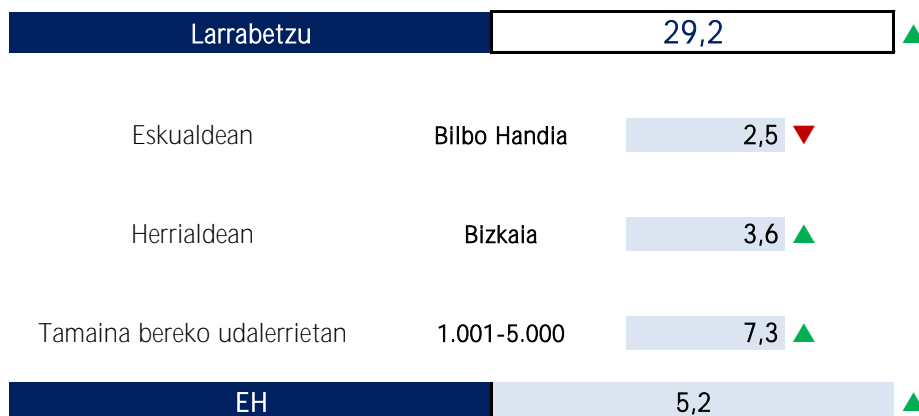
Larrabetzu, 2.023 biztanleko udalerria, biztanleria hazkundera jasaten dabil azken hamarkadan. Joera hau nahiko konstantea izan da, 2.000 biztanleko langa gairatzeraino. Larrabetzuko jaiotza eta heriotzen arteko desberdintasuna kontuan izanik, saldo positiboa du udalerriak, beraz, egungo biztanleria kopurua mantentzeko ez du etorkinen beharrik. Euskal Herriko zein tamaina bereko udalerrien joerak berdina erakusten du baina zerbait apalago.

BIZITASUN DEMOGRAFIKOA

Zahartze-tasa (2014):



Gazteen irautea eta erakartzea (2008-2014):



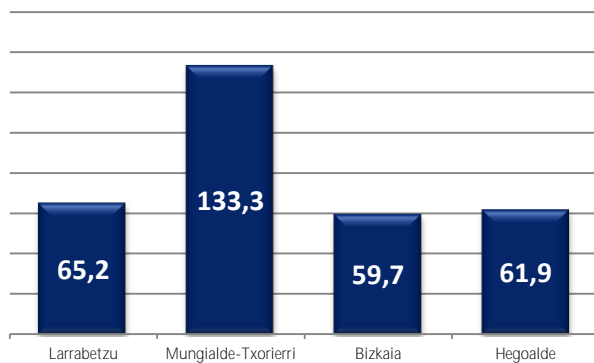
Larrabetzuko adinekoen presentzia nahiko apala da, biztanleriaren %18a 65 urtetik gorakoa da. Euskal Herri, herrialde, tamaina bereko udalerrri eta eskualde estatistikoko datua baino txikiagoa da.

Gazteen irautea eta erakartzea adierazleak adierazten du 2008an 15-29 urte zituzten gazteen kopurua mantendu, hazi edo murriztu den 2014 urtera arte (egun, gazte horiek 21-35 urte dituzte). Datuek erakutsi bezala, gazteen hazkunde nabarmena eman da azken sei urtetan eta udalerriko biztanleria hazkunde orokorrarekin harreman zuzena izaten du honek. Aldiz, Bilbo Handian kontrakoa eman da.

BIZITASUN SOZIAL ETA EKONOMIKOA

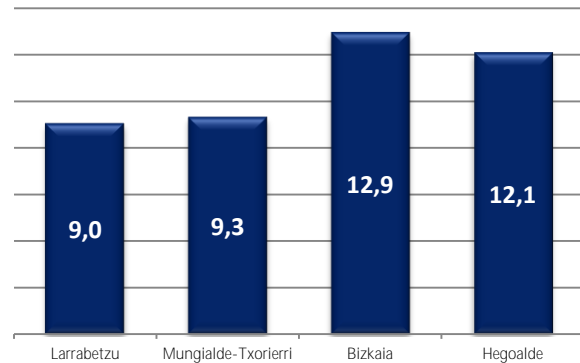
Gizarte Segurantzako afiliazio-tasa (2014)

Larrabetzu	Hazk. (08-14)
65,2	0,9 ▲



Erregistratutako langabezia-tasa (2014)

Larrabetzu	Hazk. (08-14)
9,0	6,1 ▲



Autonomo-tasa (2015)

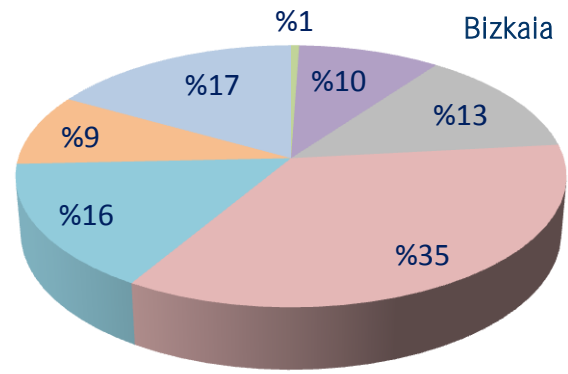
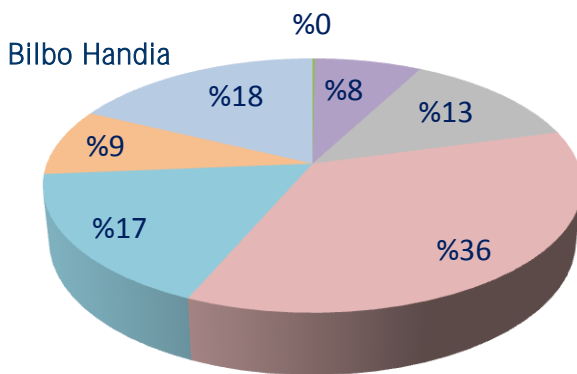
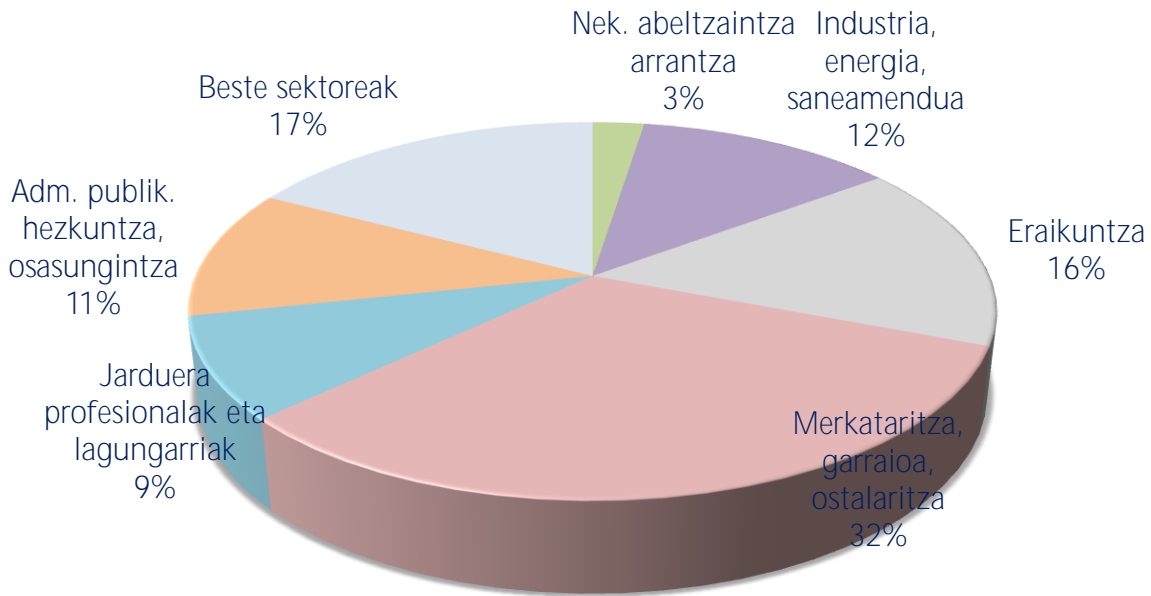
Larrabetzu	20,1
Mungialde-Txorierrri	9,5
Bizkaia	19,1
Hegoalde	19,5

Larrabetzun Gizarte Segurantzako afiliazio-tasa krisi garaian hazi den arren (+0,9), eskualdeko afiliazio-tasaren oso azpitik kokatzen da. Gizarte Segurantzara afiliatutakoen artean autonomoen presentzia handia da, kontuan hartzen bada konparazio eremuak ez direla Larrabetzuek duen tasara iristen, Mungialde-Txorierrri bereziki.

Epe berean erregistratutako langabezia-tasak (%9) gora egin duen arren udalerrian, eskualdean baino zerbait baxuagoa da egun. Nolanahi ere, Bizkaian zein Hegoaldean langabeziaren eragin handiagoa irudikatzen da.

BIZITASUN SOZIAL ETA EKONOMIKOA

Establezimenduak jarduera-adarraren arabera (2012)

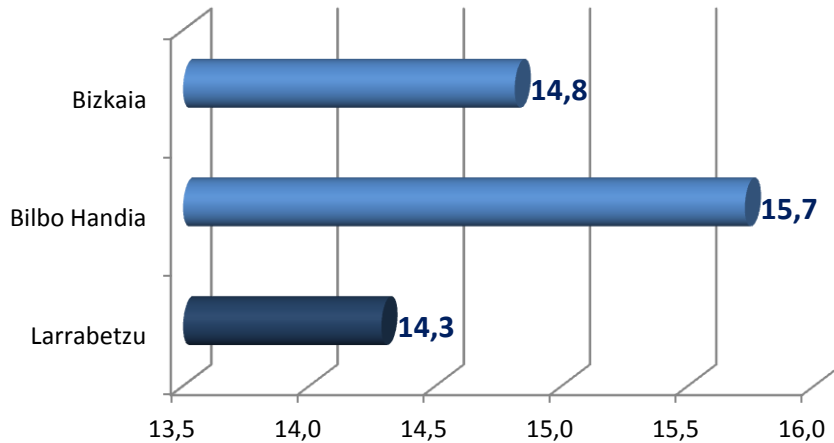


	Nek. abeltzaintza arrantza	Industria, energia, saneamendua	Eraikuntza	Merkataritza, garraioa, ostalaritza	Jarduera profesionalak eta lagungarriak	Adm. publik. hezkuntza, osasungintza	Beste sektoreak
Larrabetzu	2,5	12,3	16,0	32,1	8,6	11,1	17,3
Bilbo Handia	0,2	7,6	13,0	35,7	17,2	8,5	17,8
Bizkaia	0,5	9,5	13,2	35,3	15,7	8,8	16,9

* Azalpenak hurrengo orrialdean

BIZITASUN SOZIAL ETA EKONOMIKOA

Ezagutzaren ustiaketa intentsiboan oinarrituriko jarduera ekonomikoaren presentzia (2012)

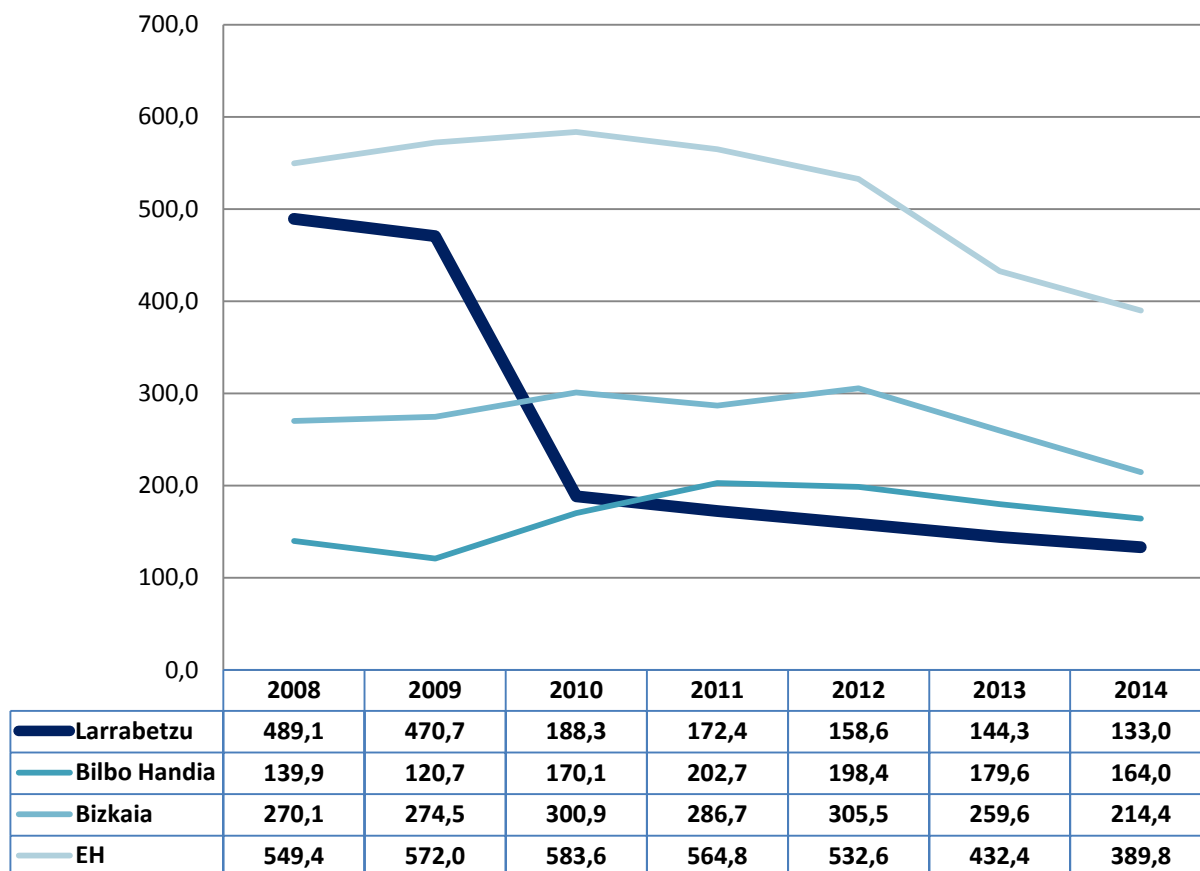


Larrabetzun gailentzen den sektorea Merkataritza, garraioa eta ostalaritza da, baina aipatu beharra dago, eskualde estatistikoaren patroia apurtzen duen elementu bakarra Lehen sektorearen presentzia dela. Administrazio publikoa, hezkuntza eta osasungintzak eta Industriak ere portzentaje handiagoa erakusten dute.

Ezagutza intentsiboko jarduera ekonomikoak besteak beste, Telekomunikazioak, Finantzak, Estudioak, Publizitatea, Hezkuntza eta ikerketarekin loturiko jarduerak dira. Larrabetzuko kasuan, hauen presentzia eskualdean eta Bizkaian baino txikiagoa da.

UDAL ZORRA

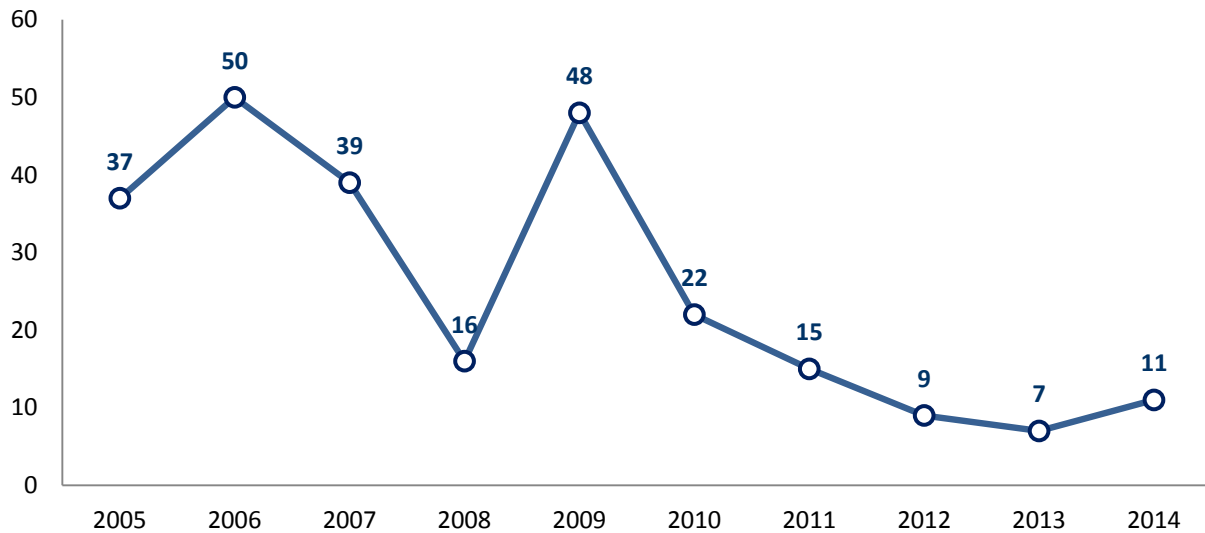
Zor bizia biztanleko (2008-2014)



Grafikoak udalerriaren biztanleko zorraren bilakaera adierazten du. Bertan ia bi legegintzaldien epealdia barnebiltzen da (2008tik 2014ra). 2008an goia jo ondoren, biztanleko ia 500€-ko zorra pilatuz, Larrabetzuk zorra nabarmen gutxitu du, eta egun, eskualde estatistiko, Bizkaia zein Euskal Herriko batez besteko zorraren azpitik kokatzen da.

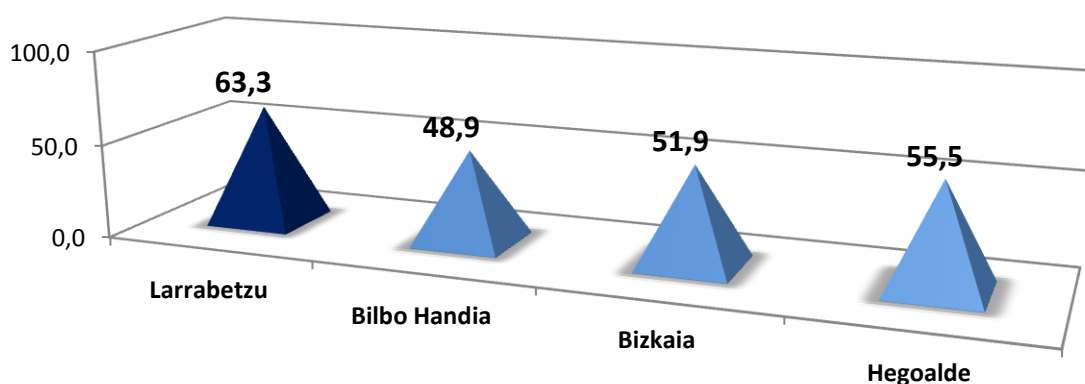
INGURUA

Etxebizitza salerosketak (2005-2014)



Azken 10 urtetan nabarmentzekoena 2006an emandako salerosketa kopurua da. Larrabetzun muturreko balioa ikusten da 50 operaziorekin. Gerora, 2009an ia berdindu ostean, transakzioak asko jaitsi dira.

Etxebizitza salerosketa ratioa (2014)



Piramide grafikoan 2008 eta 2014 urte artean udalerriko salerosketa guztien ratioa adierazten da 1.000 biztanleko.

Larrabetzu bere eragin esparruekin konparatzen bada, ikusten da nola salerosketa operazio gehiago egin den, orohar, eskualdearekin, herrialdearekin eta Hegoalde guztiarekin konparatuta.

DEFINIZIOAK ETA ITURRIAK

OHAR OROKORRAK:

Udalerrri tamainaren araberako datuek tamaina horretako udalerrri guztien batez besteko balioa adierazten dute.

BIZITASUN DEMOGRAFIKOA

Biztanle kopurua

Definizioa: biztanle kopuruaren bilakaera azken hamarkadan.

Neurri unitatea: pertsona kopurua.

Urtea(k)-Epealdia: 2005-2014.

Iturria: EUSTAT eta INE (Biztanleriaren errolda); INSEE (Udal biztanleria).

Biztanleria mantentzeko etorkin beharren indizea (2008-2013)

Definizioa: jaiotza eta heriotzen eraginez biztanleria bolumena mantentzeko urtero erakarri beharko litzatekeen biztanleria portzentajea guztizko biztanleria kopuruarekiko, 2008-2013 epealdiaren arabera.

Neurri unitatea: %.

Urtea(k)-Epealdia: 2008-2013.

Erreferentziazko lurralde-eremua: Euskal Herria.

Iturria: EUSTAT, INE eta INSEE.

Zahartze-tasa (2014)

Definizioa: 65 urteko eta nagusiagoa den biztanleriaren portzentajea.

Neurri unitatea: %.

Urtea(k)-Epealdia: 2014.

Erreferentziazko lurralde-eremua: Euskal Herria.

Iturria: EUSTAT eta INE (Biztanleriaren errolda); INSEE (Biztanleriaren Zentsua).

Gazteen irautea eta erakartzea (2008-2014)

Definizioa: 2008 urtean 15-29 urte zituzten gazteen kopurua 6 urte beranduago mantendu, hazi edo murriztu den adierazten du (21-35 urterekin, 2014 urtean).

Neurri unitatea: %.

Urtea(k)-Epealdia: 2008-2014.

Erreferentziazko lurralde-eremua: Euskal Herria.

Iturria: EUSTAT eta INE (Biztanleriaren errolda) eta INSEE (Biztanleriaren Zentsua).

Oharra: Ipar Euskal Herriko lur-eremuan erreferentziazko epealdia 2006-2012 da.

BIZITASUN SOZIAL ETA EKONOMIKOA

Gizarte Segurantzako afiliazio-tasa (2014)

Definizioa: Gizarte Segurantzaren altan emandako pertsona kopurua 16-64 urte bitartean erroldaturiko ehun biztanleko.

Neurri unitatea: %.

Urtea(k)-Epealdia: 2014.

Erreferentziazko lurralde-eremua: Hego Euskal Herria.

Iturria: Espainiako Enplegu eta Gizarte Segurantza Ministerioa; EUSTAT eta INE (Biztanleriaren errolda).

Gizarte Segurantzako afiliazio-tasaren bilakaera (2008-2014)

Definizioa: Gizarte Segurantzaren altan emandako pertsona kopuruaren bilakaera 2008-2014 epealdian, 16-64 urte bitartean erroldaturiko ehun biztanleko.

Neurri unitatea: %.

Urtea(k)-Epealdia: 2008-2014.

Erreferentziazko lurralde-eremua: Hego Euskal Herria.

Iturria: Espainiako Enplegu eta Gizarte Segurantza Ministerioa; EUSTAT eta INE (Biztanleriaren errolda).

Erregistraturiko langabezia-tasa (2014)

Definizioa: enplegu bulegoetan langabetu gisa erregistraturiko pertsona kopuruaren bilakaera 16-64 urte bitartean erroldaturiko ehun biztanleko.

Neurri unitatea: %.

Urtea(k)-Epealdia: 2014.

Erreferentziazko lurralde-eremua: Euskal Herria.

Iturria: Espainiako Enplegu eta Gizarte Segurantza Ministerioa, Pôle emploi; EUSTAT eta INE (Biztanleriaren errolda); INSEE (Biztanleriaren Zentsua).

Erregistraturiko langabezia-tasaren bilakaera (2008-2014)

Definizioa: enplegu bulegoetan langabetu gisa erregistraturiko pertsona kopuruaren bilakaera 2008-2014 epealdian, 16-64 urte bitartean erroldaturiko ehun biztanleko.

Neurri unitatea: %.

Urtea(k)-Epealdia: 2008-2014.

Erreferentziazko lurralde-eremua: Euskal Herria.

Iturria: Espainiako Enplegu eta Gizarte Segurantza Ministerioa, Pôle emploi; EUSTAT eta INE (Biztanleriaren errolda); INSEE (Biztanleriaren Zentsua).

Autonomo-tasa (2015)

Definizioa: autonomo gisa altan emandako pertsona kopurua, Gizarte Segurantzaren orotara altan emandako ehun pertsonako.

Neurri unitatea: %.

Urtea(k)-Epealdia: 2015eko urtarrila.

Erreferentziazko lurralde-eremua: Euskal Herria.

Iturria: Espainiako Enplegu eta Gizarte Segurantza Ministerioa, Pôle emploi; EUSTAT eta INE (Biztanleriaren errolda); INSEE (Biztanleriaren Zentsua).

Establezimenduak jarduera-adarren arabera (2012)

Definizioa: Jarduera Ekonomikoen Sailkapen Nazionalaren arabera (JESN 2009) hamar jarduera-adarretako sektore garrantzitsuenen presentzia bertako ehun ekonomikoan (establezimenduen portzentajea). Autonomoak ez dira barnebiltzen.

Neurri unitatea: %.

Urtea(k)-Epealdia: 2012.

Erreferentziazko lurralde-eremua: Euskal Herria.

Iturria: EUSTAT, INSEE eta CAMERDATA.

Ezagutzan intentsiboa den jarduera ekonomikoaren presentzia (2012)

Definizioa: teknologia-maila handiko eta ertain-handiko manufaktura, teknologia punta edo oso handiko zerbitzuak, TIC fabrikazioa, TIC zerbitzuak eta telekomunikazioen presentzia ehun ekonomikoan (establezimenduen portzentajea). Autonomoak ez dira barnebiltzen.

Neurri unitatea: %.

Urtea(k)-Epealdia: 2013

Erreferentziazko lurralde-eremua: Euskal Herria.

Iturria: EUSTAT, INSEE, CAMERDATA eta Espainiako Ekonomia eta Lehiakortasun Ministerioa.

Oharra: Nafarroa Garaiko eta Ipar Euskal Herriko datuak 2012 urteari dagozkio.

UDAL ZORRA

Zor bizia biztanleko (2008-2014)

Definizioa: udal edo herriko-etxeetako kontu ekonomikoetan indarrean dagoen zorpetze maila bertako biztanle bakoitzeko.

Neurri unitatea: €/biztanleko.

Urtea(k)-Epealdia: 2008-2014.

Erreferentziazko lurralde-eremua: Euskal Herria.

Iturria: Espainiako Ogasun eta Administrazio Publikoetako Ministerioa, EUSTAT eta INE (Biztanleriaren errolda);

Frantziako Ekonomia eta Finantzen Ministerioa.

Oharra: Ipar Euskal Herriko datuak 2013 urteari dagozkio.

INGURUA

Etxebizitza salerosketak mila biztanleko (2008-2014)

Definizioa: etxebizitzaren jabetza aldaketa kopurua 2008-2014 epealdian, 2014 urtean bertan erroldaturiko mila biztanleko.

Neurri unitatea: ‰.

Urtea(k)-Epealdia: 2008-2014.

Erreferentziazko lurralde-eremua: Hego Euskal Herria.

Iturria: Espainiako Sustapen Ministerioa, EUSTAT eta INE (Biztanleriaren errolda).



Euskal Herriko ekonomia eta gizarte garapenerako behategia

GAINDEGIA irabazi asmorik gabeko entitate soziala da.

Jatorri desberdineko eragile ekonomiko eta sozialek sortu zuten 2004an

Bere egitekoen artean dago:


- Euskal Herriaren dimentsio ekonomiko, sozial eta territorialak aztertzea
- Euskal Herriaren etorkizun ekonomiko eta sozialari buruz gogoeta eragitea
- Lurraldeen eta sektoreen arteko lankidetzat sustatzea

Plataformak:

www.atlasa.net www.datuak.net www.euskalgeo.net www.beha.eus

Zer eskaintzen dugun:

Herri mailako neurgailuak
(bizitasun sozio-ekonomikoa...)



Azterlanak
(erxebizitza hutsak,
jarduera ekonomikoa...)



Herriko atlas
sozioekonomikoa



Hirigintza
planeamenduaren
bisoreak



GIS aholkularitza
udal eta enpresentzat



Martin Ugalde Kultur Parkea, Gudarien Etorbidea 8 20140 Andoain
Tel.: +34 943 304 365 E-posta: gaindegia@gaindegia.eus/ komunikazioa@gaindegia.eus
www.gaindegia.eus